



## Упутство за пријаву на студентске сервисе и пријаву испита

Адреса на којој се налазе студенски сервиси је <https://student.gef.bg.ac.rs>

У питању је интернет страница заштићена SSL 3.0 протоколом који изискује сертификат. Искључиво при **првом** приступу овој интернет страници, потребно је подесити сертификат. Коришћењем Mozilla Firefox односно Google Chrome internet browser-а је загарантован најоптималнији и најудобнији рад корисника, али је такође могуће коришћење и других browser-а. На сликама испод се може видети за различите browser-е начин постављања сертификата.

### Mozilla Firefox 2.0+



Firefox тражи сертификат. Додати изузетак кликом на плави линк.



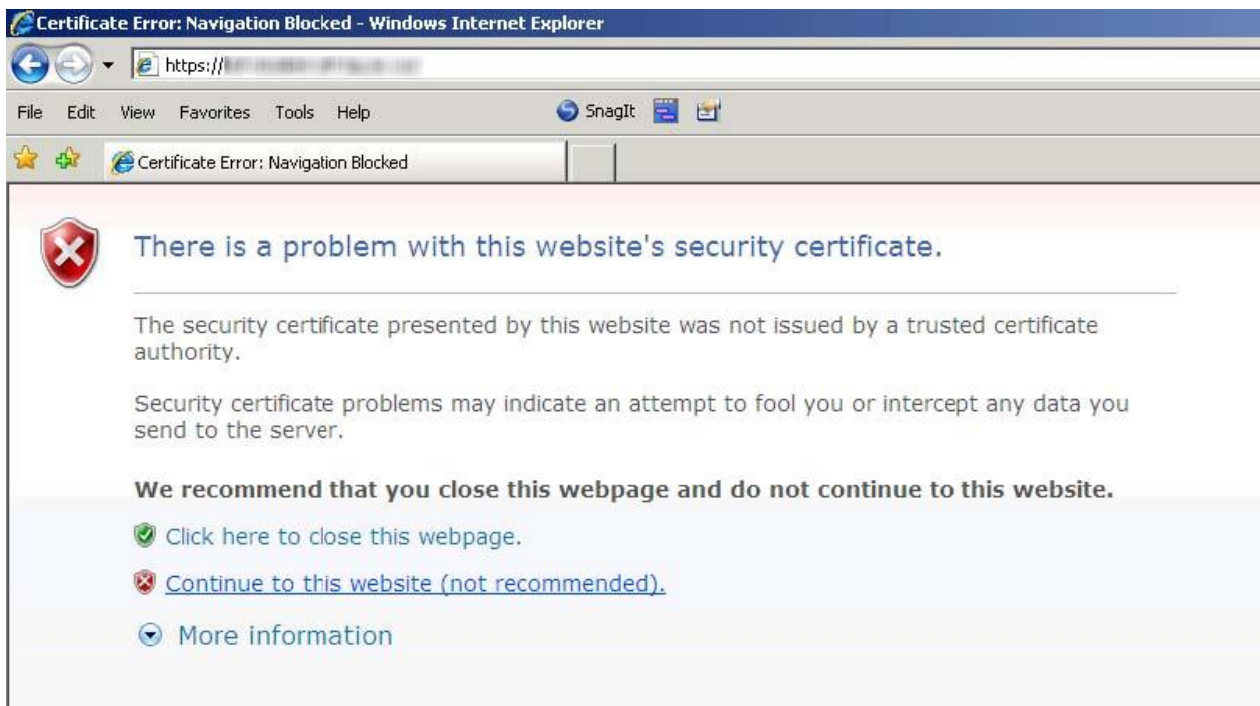
Притиском на дугме Add Exception... се припрема додавање сертификата.



Притиском на дугме Get Certificate се дохвата сертификат. Обавезно штиклирати кућицу Permanently store this exception и на овај начин се заувек чува овај сертификат. Притиском на дугме Confirm Security Exception се потврђује додавање овог сигурносног изузетка и сертификата.



Кликом на дугме Yes се пролази сигурносни упит и одлази на страницу за пријаву.



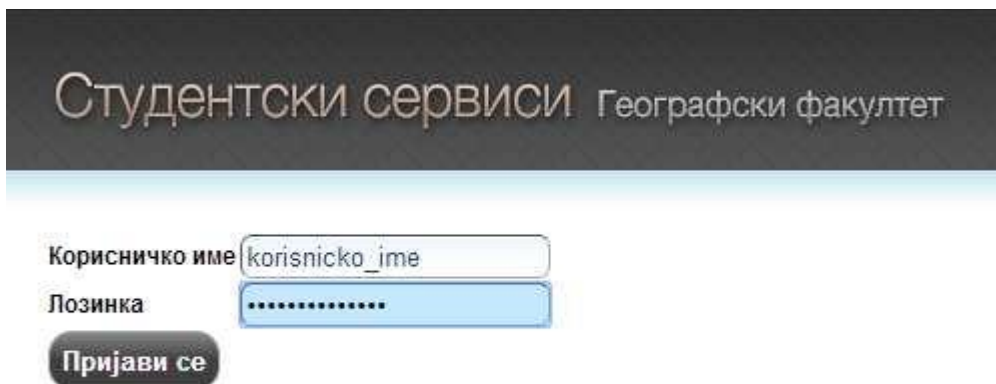
Internet Explorer 7.0+ пријављује проблем са сигурносним сертификатом сајта студентских сервиса. Кликком на линк Continue to this website се одлази на страницу за пријаву.



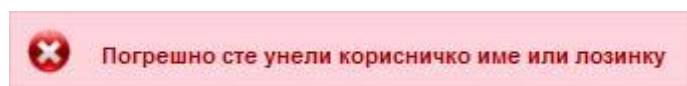
Google Chrome пријављује грешку са сигурносним сертификатом. Кликком на Proceed anyway се одлази на страницу за пријаву.

## Пријава на систем

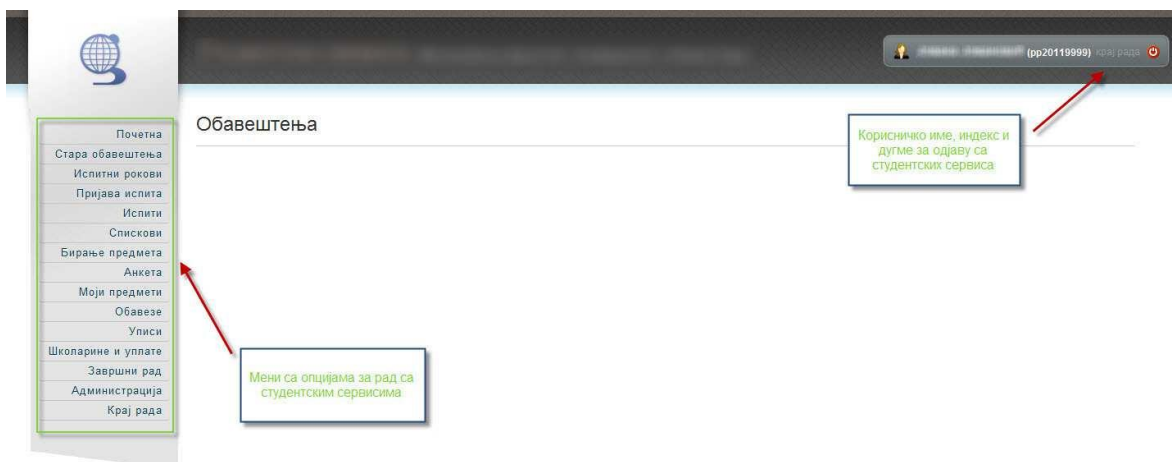
Страница за пријаву на систем има два поља, једно за унос корисничког имена, и једно за унос лозинке као што је приказано на слици. По уносу корисничког имена и лозинке притиском на дугме Пријави се, уколико су креденцијали исправни, извршава се пријава на систем.



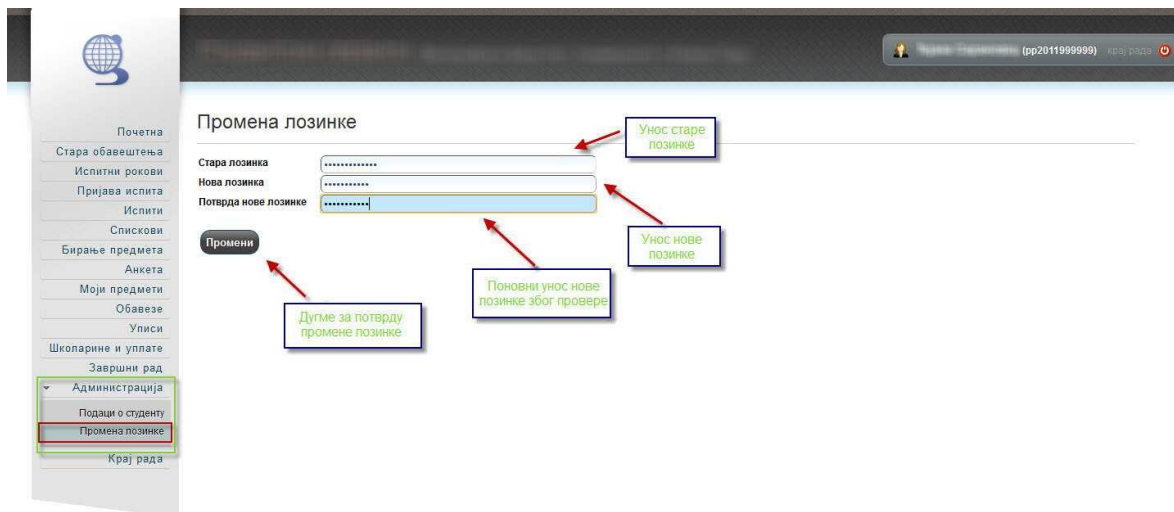
У случају неуспешне пријаве услед погрешног корисничког имена и/или лозинке, систем ће пријавити одговарајућу грешку приказану на слици испод.



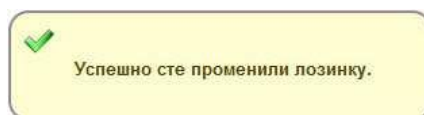
По успешној пријави, приказује се почетна страница Студентских сервиса, односно страница са обавештењима. Сва обавештења, општа за све студенте и она намењена појединцу, поставља студентска служба.



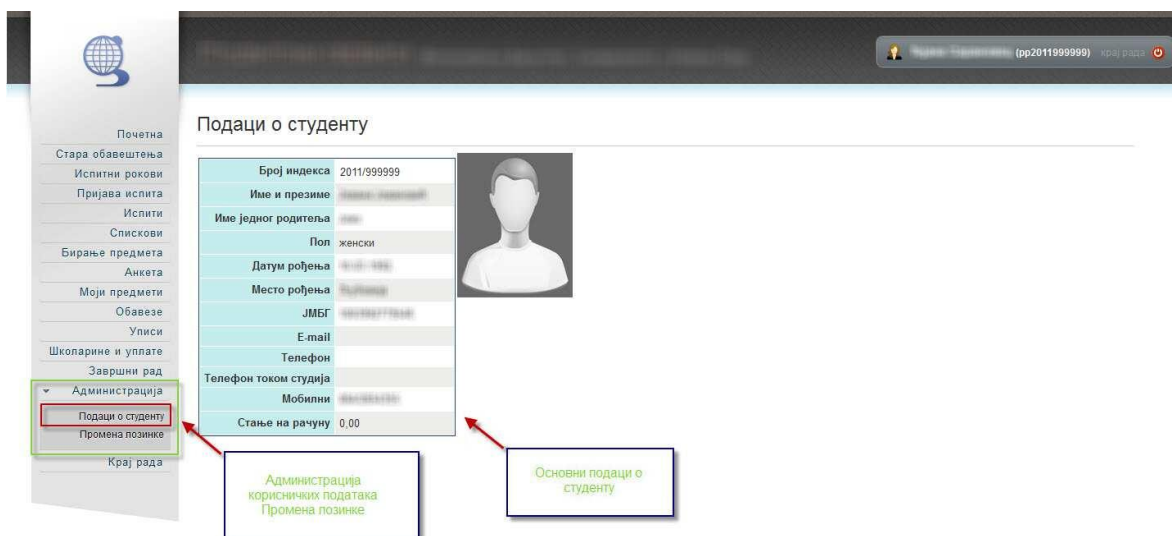
Приликом првог пријављивања на Студентске сервисе, препоручује се да студент промени лозинку коју је добио/ла од стране службеника. Избором опције Администрација, а затим опције Промена лозинке одлази на страницу за промену. Промена лозинке је стандардна. Потребно је унети стару лозинку и два пута нову лозинку ради потврде. Притиском на дугме Промени биће промењена лозинка.



Уколико је промена успешна, студент ће добити обавештење приказано на слици испод.



Личне податке студент може да прегледа избором опције Администрација, па Подаци о студенту. Уколико је неки податак нетачан, студент је дужан да се обрати студентској служби.



## Преглед испита у испитном року

У периоду када је организован испитни рок, студент може да прегледа своје и остале испите понуђене у датом испитном року одабиром опције Испитни рокови.

**Испити**

Рок	Пријава		Трајање		Испити	
	почетак	крај	почетак	крај	моји	сви
2011/12 јануар	12.01.2012.	18.01.2012.	23.01.2012.	24.02.2012.	моји	сви
2011/12 април	26.03.2012.	31.03.2012.	02.04.2012.	27.04.2012.	моји	сви

Списак испита по испитном року

**Сви испити за 2011/12 јануар**

Акроним	Назив	Н.бр.	Део	Датум полагања	Термин	Порука
ИСПИТ1	Технологија информација	1	први део			
ИСПИТ2	Технологија информација	1	први део			
ИСПИТ3	Технологија информација	1	први део			
ИСПИТ4	Технологија информација	1	први део			
ИСПИТ5	Технологија информација	1	први део			
ИСПИТ6	Технологија информација	1	први део			
ИСПИТ7	Технологија информација	1	први део			



# Пријава испита\*

Процедура за електронско пријављивање испита се састоји из неколико корака:

## 1. Општа уплатница

Неколико дана (препоручено 2-3 дана) пре него што студент жели да пријави испит, потребно је да уплати довољан износ на рачун факултета. Приликом прве електронске пријаве испита, студент је дужан да провери пример исправно попуњене опште уплатнице.

У оквиру опције *Школарине* и *Уплате* студент може да провери све информације: прималац, шифра плаћања и валута, жиро рачун факултета, модел и позив на број. Сваки студент има свој јединствени позив на број.

**Сваки студент је у обавези да попуни и број модела и позив на број.**

Пример исправно попуњење уплатнице

		НАЛОГ ЗА УПЛАТУ	
уплатилац	шифра плаћања	валута	износ
Петар Петровић Јове Илића 154, Београд	189	РСД	
сврха уплате	број модела	рачун примаоца	
Пријава испита	97	840-000000	
прималац	позив на број (одобрење)		
СОП.ПРИ.			
печат и потпис уплатиоца	место и датум пријема	датум валуте	

Образац бр.1

Исправно попуњена општа уплатница

**Напомена** – Подаци који су приказани на слици 1. нису веродостојни и служе само као пример. Најтачније податке студент може да добије на eStudent апликацији.

\* Редовне услуге које Факултет пружа студентима у оквиру остваривања студијског програма, а које обухвата школарина су прве три пријаве испита, а свака следећа пријава се плаћа 1.000 динара

## 2. Уплата

Студент може да изврши уплату у било којој банци или пошти. Најмање један радни дан након уплате је потребно да новац буде студенту на располагању. Примера ради, уколико студент изврши уплату у петак у поподне, студент неће моћи да пријави испит до уторка.

## 3. Рачун студента

У оквиру опције *Школарине и Уплате* (Рачун студента) студент може да прегледа све информације о пристиглим уплатама које су евидентирани на рачуну студента, као и информације о скидању новца са рачуна приликом пријаве испита (eBanking).

### Школарине и Уплате

Тренутак промене	Опис	Уплата	Исплата	Стање на рачуну
25.10.2011. 11:48	Уплата на рачун	2.600,00		2.600,00
04.10.2011. 09:38	Почетно стање на рачуну креирање почетног стања на рачуну	0,00		0,00

Рачун студента са креираним почетним стањем и једном уплатом

## 4. Пријава испита

У периоду када је омогућена пријава испита, нпр. мартовски рок 2013/14 од 12. фебруара, студент може да пријави испит са листе предмета које је одабрао за слушање при упису семестра/године. Студент пријављује један по један испит. Уколико студент пријављује исти испит више од три пута цена пријаве је 1000 динара. Студент може уплатити и више новца на свом рачуну, а сав непотрошен новац са рачуна остаје на располагању и може се искористити у наредним испитним роковима.

**Напомена** – Наредни текст са пратећим сликама приказује детаљан поступак пријаве испита, са свим променама у досијеу студента.



На опцији Пријава испита, студент може да прегледа своје могуће пријаве (испите које још увек није положио), испите које је пријавио у неком испитном року, као и стање на рачуну са којим располаже у датом тренутку.

**Напомена** – приказани подаци служе само као пример и могућа су нека непоклапања или нелогичности, док је поступак у потпуности тачан!

Слика приказује веб-интерфејс студентског портала. У горњем левом углу налази се логотип и мени са опцијама: Почетна, Стара обавештења, Испитни рокови, Пријава испита (истакнуто), Испити, Активности, Спискови, Распоред часова, Промена групе, Бирање предмета, Анкета, Моји предмети, Обавезе, Уписи, Школарине и уплате, Избор профила, Администрација, Датотеке, Крај рада. У горњем десном углу приказан је профил студента (pp201199999) и опција крај рада. У центру је приказано стање на рачуну: 0,00. Испод тога је таблица са насловом 'Испити које могу да пријавим'. Табела садржи следеће податке:

	Акроним	Назив	Н.гр.	ЕСПБ	Тип пријаве	Број пријава	Наставник	Сајт предмета
Пријави	01ВЛ		1	8	обавезан предмет	0		
Пријави	01ЕТНО		1	6	обавезан предмет	0	Аца Вучковић; Миодраг Иковић; Александар Коларов	www
Пријави	01МОБЛ		1	5	обавезан предмет	0		www
Пријави	01СОЛФ		1	7	обавезан предмет	0	Александар Ковачевић	www

Испод табеле налази се одељак 'Пријављени испити' са информацијом: 'Нисте пријавили ниједан испит.' Додатно су приказани савети: 'Износ којим студент располаже на свом рачуну' (показује на стање на рачуну), 'Дугме за пријаву испита' (показује на дугме Пријави у табели) и 'Избором опције Пријава испита добија се списак испита које студент може да пријави и списак испита које је студент пријавио у неком испитном року' (показује на табелу).

Преглед могућих пријава и стања на рачуну

Притиском на дугме Пријави добија се прозор на коме студент може да изабере рок за који пријављује тај испит. Могуће је да су два испитна рока чија је пријава у току. Најчешће то није случај, па је студенту приказан прозор за потврду.

Слика приказује дијалогски прозор са насловом 'Пријава - избор рока'. Унутар прозора налази се поље за избор рока са изабраном вредношћу 'фебруар 2010/11'. Испод поља налази се дугме 'Избор рока' (истакнуто), а десно од њега налазе се дугмета 'Потврди' и 'Одустани'. Црвена стрелица указује на дугме 'Потврди'.

Пријава - потврда

Назив:

Н.гр.:

Рок:

Цена пријаве:

Објашњење цене:

Број пријава:

ОК Одустани

Потврда пријаве испита

Цена коју студент треба да плати приликом пријаве испита

Колико пута је студент пријавио конкретан испит

Дугме за потврду

Прозор за потврду пријаве испита

На слици су приказани сви подаци: назив предмета из кога студент жели да пријави испит, испитни рок, цена једне пријаве и објашњење цене, као и колико пута је пријавио исти предмет.

Цена пријаве се може разликовати од случаја до случаја, у зависности од тога да ли је студент апсолвент или му је истекао апсолвентски стаж, да ли је на буџету или је самофинансирајући, итд. Цену једне пријаве увек прати и објашњење. Ценовник поставља студентска служба у складу са правилником факултета.

**Све уочене грешке студент треба да пријави студентској служби.**

Уколико студент има довољно новца на рачуну, пријава је успешна и досије студента је евидентиран са новом пријавом у фебруарском испитном року. На слици 5 је приказана успешна пријава испита из наведеног предмета.

Стање на рачуну : 1.950 ← Стање је промењено након пријаве испита

Испити које могу да пријавим

Пријава	Акроним	Назив	Н.гр.	ЕСПБ	Тип пријаве	Број пријава	Наставник	Сајт предмета
Пријава	ДИОС		1	5	изборни предмет	0		
Пријава	ИНТЕ		1	6	обавезан предмет	0		
Пријава	ИНТС		1	6	обавезан предмет	0		
Пријава	ТИСИ		1	6	обавезан предмет	0		
Пријава	ТСОФ		1	6	обавезан предмет	0		
Пријава	СИСЈ		1	6	обавезан предмет	0		
Пријава	СОПА		1	5	изборни предмет	0		
Пријава	ГРК		1	5	обавезан предмет	0		

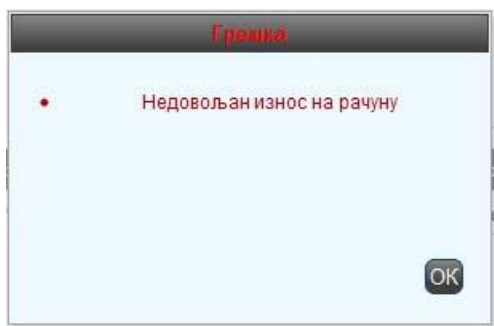
Пријављени испити

Одзив	Рок	Акроним	Назив	Н.гр.	ЕСПБ	Наставник	Датум полагања	Термин	Сала	Оцена	Порука
Одзив	2011/12 фебруар-ОС	ИНТС		1			20 01 2012				

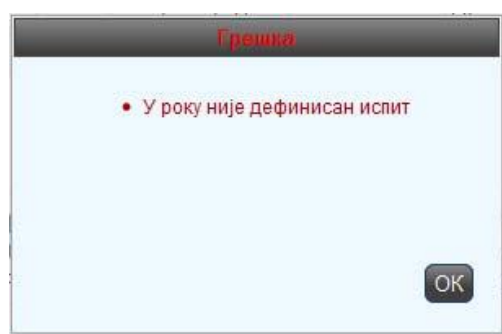
← Студент је пријавио први испит по цени од 650 дина

Приказ пријављених испита и новог стања на рачуну

Уколико студент нема довољно новца на рачуну или уопште нема право да пријави испит из неког разлога, апликација ће приказати одговарајућу грешку. У зависности од грешке, студент треба да се обрати студентској служби или да уплати додатан износ новца.



Грешка недовољан износ на рачуну



Грешка недефинисан испит у року