



Универзитет у Београду / РЦУБ

РЦУБ



Географски факултет

Универзитет у Београду

Географски факултет

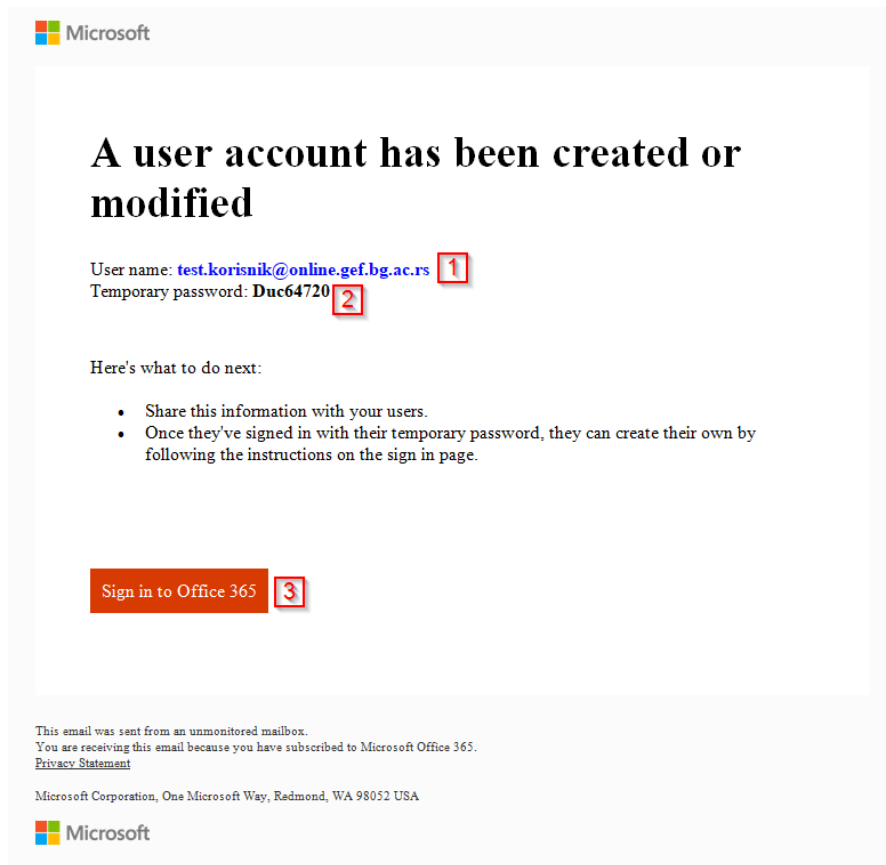
Упутство за наставнике

Uputstvo za aktivaciju Microsoft naloga



Активација налога

Кориснички налог на Microsoft Office 365 платформи креира администратор факултета. Пре него што можете да користите свој нови налог, неопходно је да га активирате и промените лозинку која Вам је додељена. Упутства и линк се добијају на факултетску маил адресу и садрже следеће информације:



1. Корисничко име и домен које користите при пријављивању. У овом случају test.korisnik@online.gef.bg.ac.rs (унапред унето);
2. Привремена лозинка коју морате да промените приликом првог пријављивања. У овом случају Duc64720;
3. Линк за пријављивање на Office 365 портал.



Кликом на линк “Sign in to Office 365” се отвара страница за пријављивање на портал где је корисничко име већ унето и потребно је унети привремену лозинку. После уноса привремене шифре потребно је кликнути на опцију “Sign in”.

Microsoft
test.korisnik@online.gef.bg.ac.rs 1
Enter password
..... 2
[Forgot my password](#)
[Sign in with another account](#)
Sign in 3

1. Корисничко име (унапред унето);
2. Привремена лозинка;
3. Следећи корак.

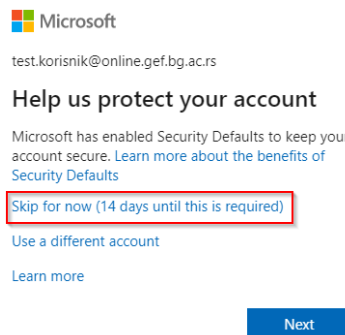
После клика на опцију “Sign in” се отвара страница где је потребно унети:

Microsoft
test.korisnik@online.gef.bg.ac.rs
Update your password
You need to update your password because this is the first time you are signing in, or because your password has expired.
..... 1
..... 2
..... 3
Sign in 4

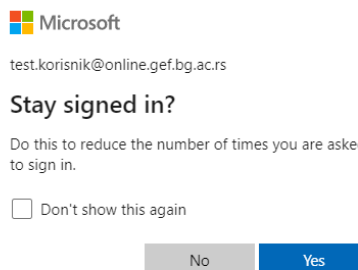
1. Привремену лозинку
2. Нову лозинку по жељи
 - a. Мора бити дужине 8 карактера или више, латиница
 - b. Мора имати бар 3 велика слова, мала слова, броја или симбола.
 - c. На пример: A495gtr#
3. Поновити нову лозинку по жељи



После клика на “Sign in”, портал тражи да се додатно обезбеди налог. Тај корак ће бити детаљно описан у упутству за коришћење портала, па га за сада можемо прескочити кликом на “Skip for now”.

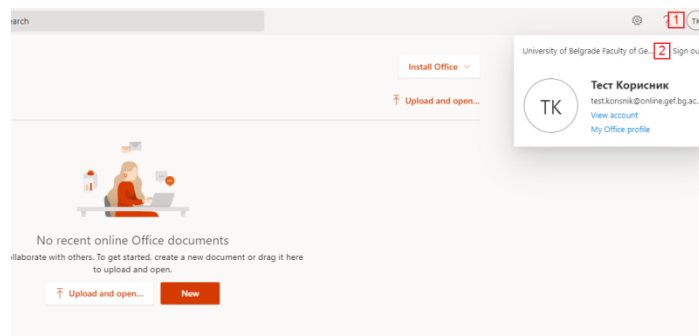


Систем Вас може питати да останете улоговани и смањите број пута уноса лозинке. Уколико то желите, кликните “Yes”.



Након успешне пријаве на портал, бићете пребачени на главну страницу са које, између осталих, имате приступ Microsoft Word, Excel, PowerPoint и Teams апликацијама.

Са портала се одјављујете кликом на круг са Вашим иницијалима у горњем-десном углу, па на опцију “Sign out”.





РЦУБ

Универзитет у Београду / РЦУБ



Географски факултет

За пријаву на Office 365 портал убудуће можете да користите директан линк:

<https://www.office.com/login>